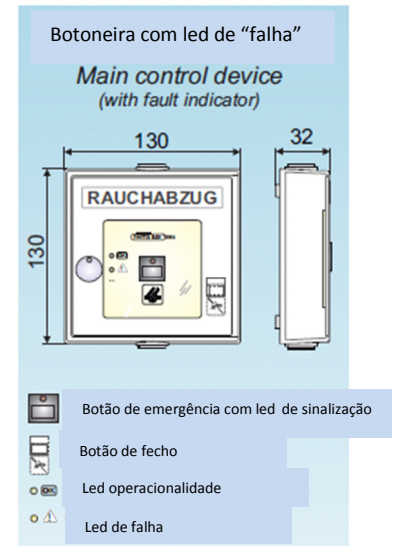


Botoneira tipo quebra de Vidro / Breakglass Unit



Aplicação

Botoneira manual de abertura em emergência

Application:

Manual SHEV detector for emergency open

Características

Caixa em plástico (ABS) inquebrável
Disponível também em alumínio (índice de protecção IP 54 sob pedido)
Fecho com chave e vidro fino substituível
Montagem à face, possibilidade de montagem embebida com aro próprio
Etiqueta em português

Special Features:

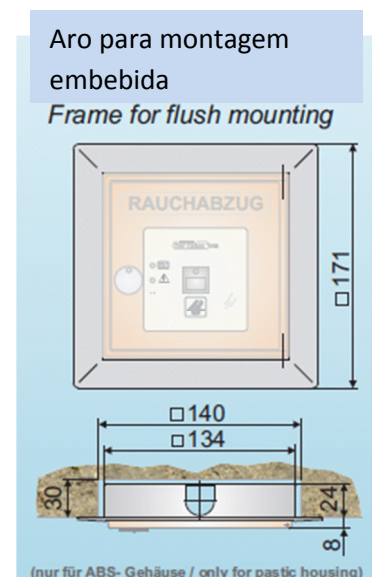
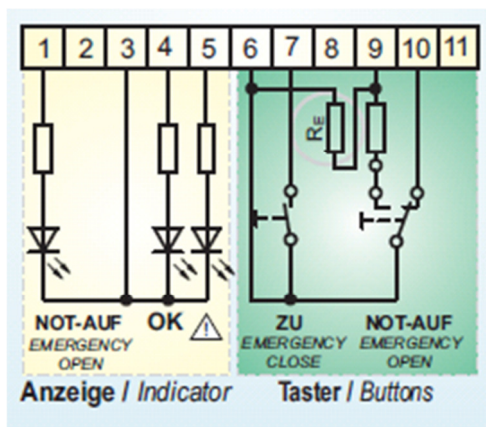
Housing made of unbreakable plastic (ABS)
Available also in aluminum housing (protection class IP54 possible)
Lockable and with replaceable thin glass plate
Simple surface mounting (with frame for flush mounting)
Foreign language sticker
"SMOKE VENT"

Certificado

VdS G501006

Assessments:

VdS G 501006

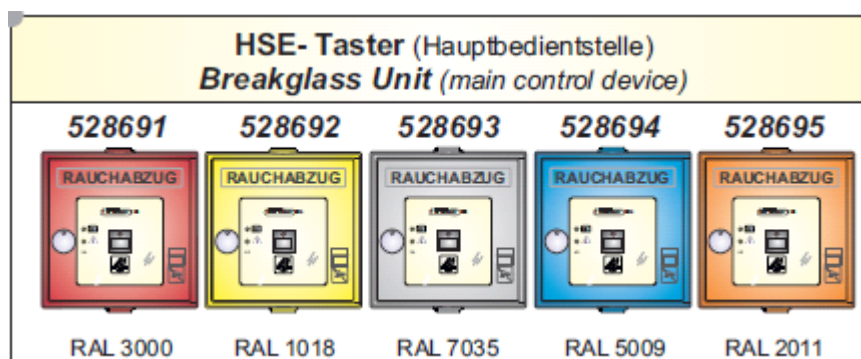


Dados técnicos

Material	Plastico
Dimensões (LxAxP)	130x130x32
Botões de comando	abertura emergência, fecho
Sinalizadores	abertura emergência, operacionalidade, falha

Technical data

Housing	Plastic
Housing dimensions (WxHxD)	130x130x32
Buttons	emergency open, close
Displays	emergency open, operation, fault



SAFEENERGY

Smoke Vent Systems

Rua de Santa Isabel, Lote 2, R/C esq. - Repeses
3500-726 Viseu ▪ Tel.: (+351) 232 428 290
Fax: (+351) 232 428 289 ▪ geral@safeenergy.pt
www.safeenergy.pt
Empresa registada na ANPC - N° 452